

Aumento del SMI a 1.000 euros en 2021.

Una primera estimación de su impacto en el mercado de trabajo español



¿Qué está
sucediendo

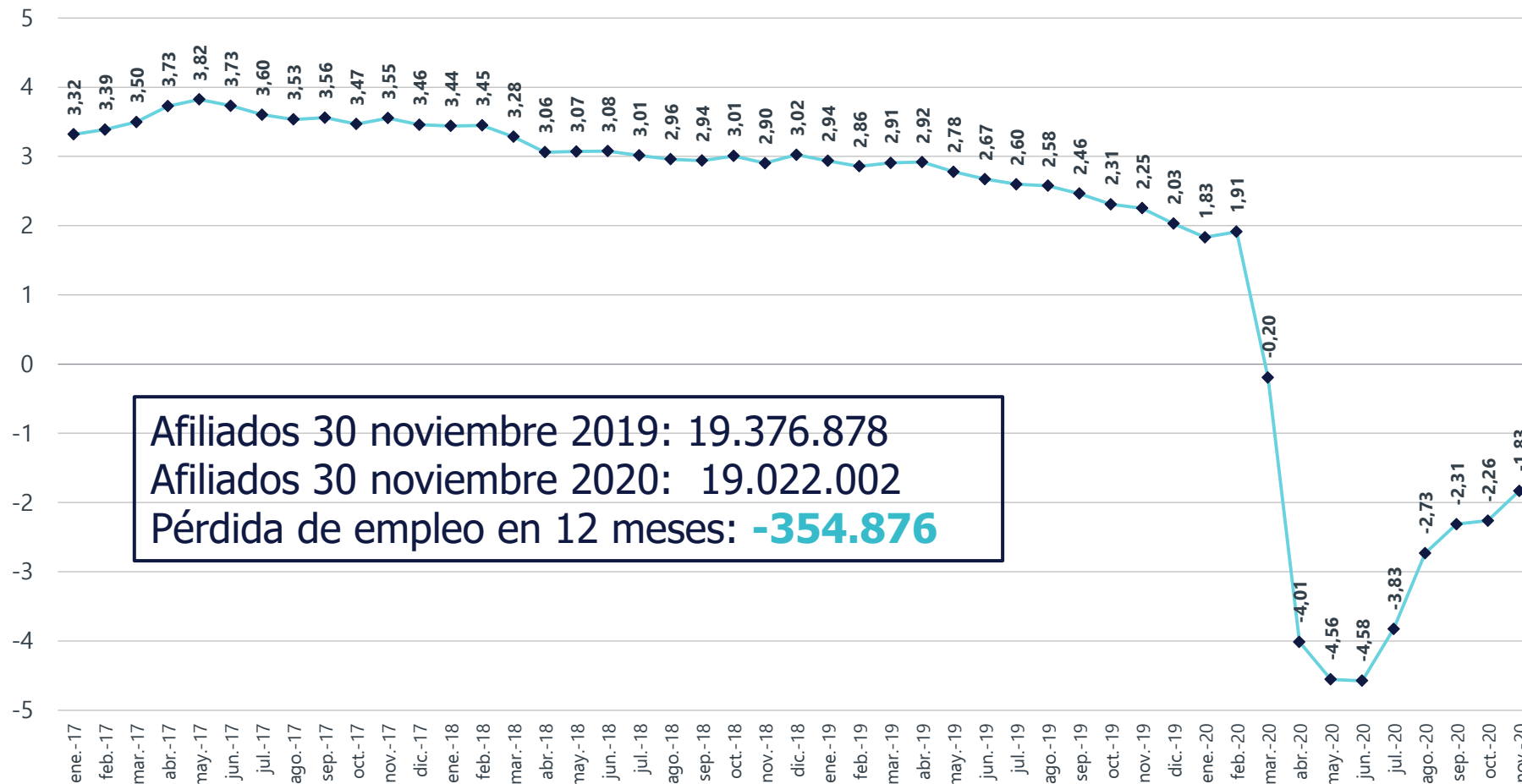
en el mercado de
trabajo en 2020?

En el último año se destruyen 355 mil afiliaciones, el 1,83% del empleo total.

Afiliación a la
Seguridad Social.
Serie
desestacionalizada

(% de variación interanual)

Fuente: MISSM



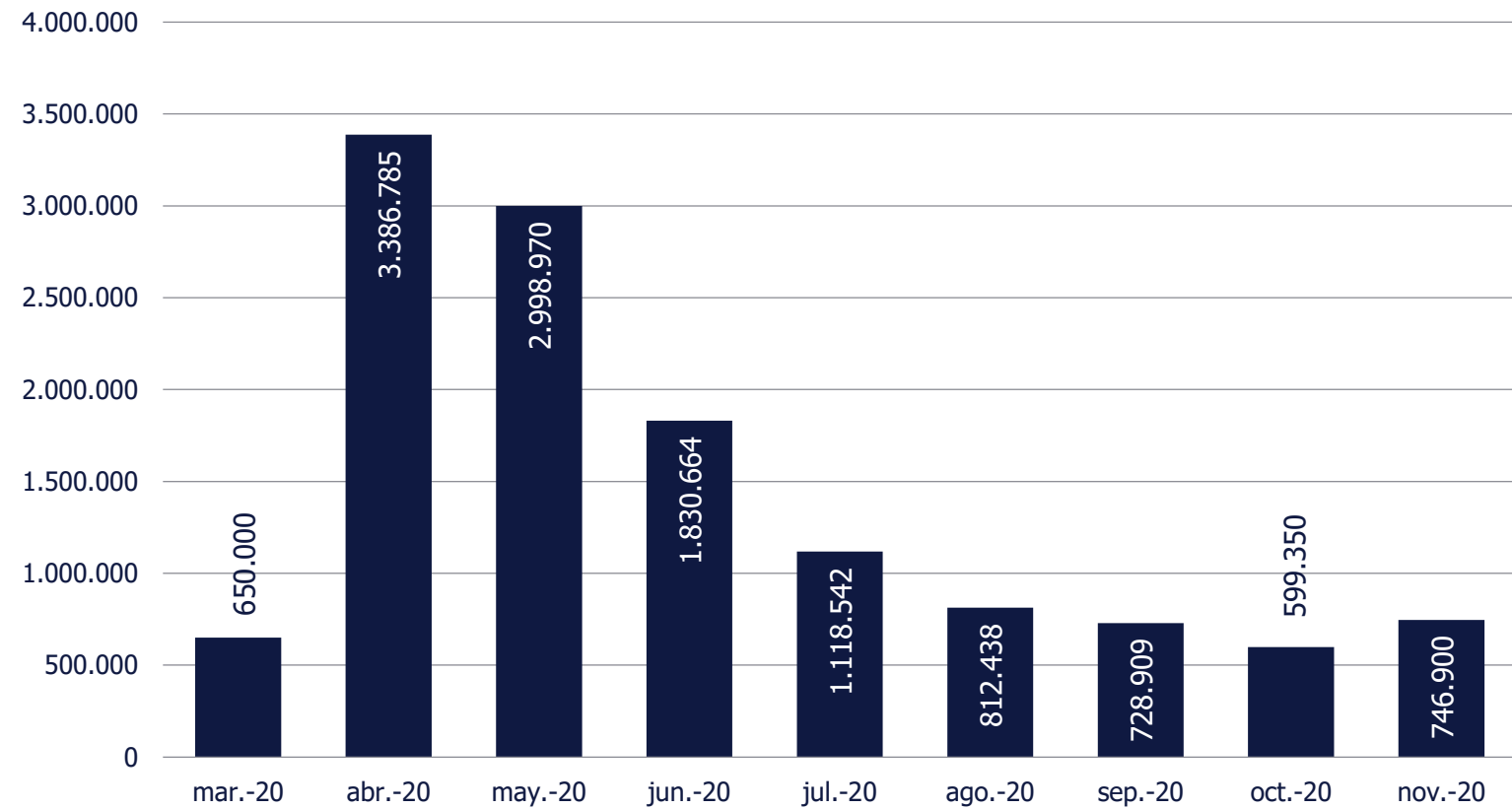
Afiliados 30 noviembre 2019: 19.376.878
 Afiliados 30 noviembre 2020: 19.022.002
 Pérdida de empleo en 12 meses: **-354.876**

747 mil personas siguen afectadas por ERTE a 30 de noviembre, con un aumento de 148 mil durante el mes.

Trabajadores afectados por ERTE (último día de cada mes)

(Nº de afiliados)

Fuente: MISSM

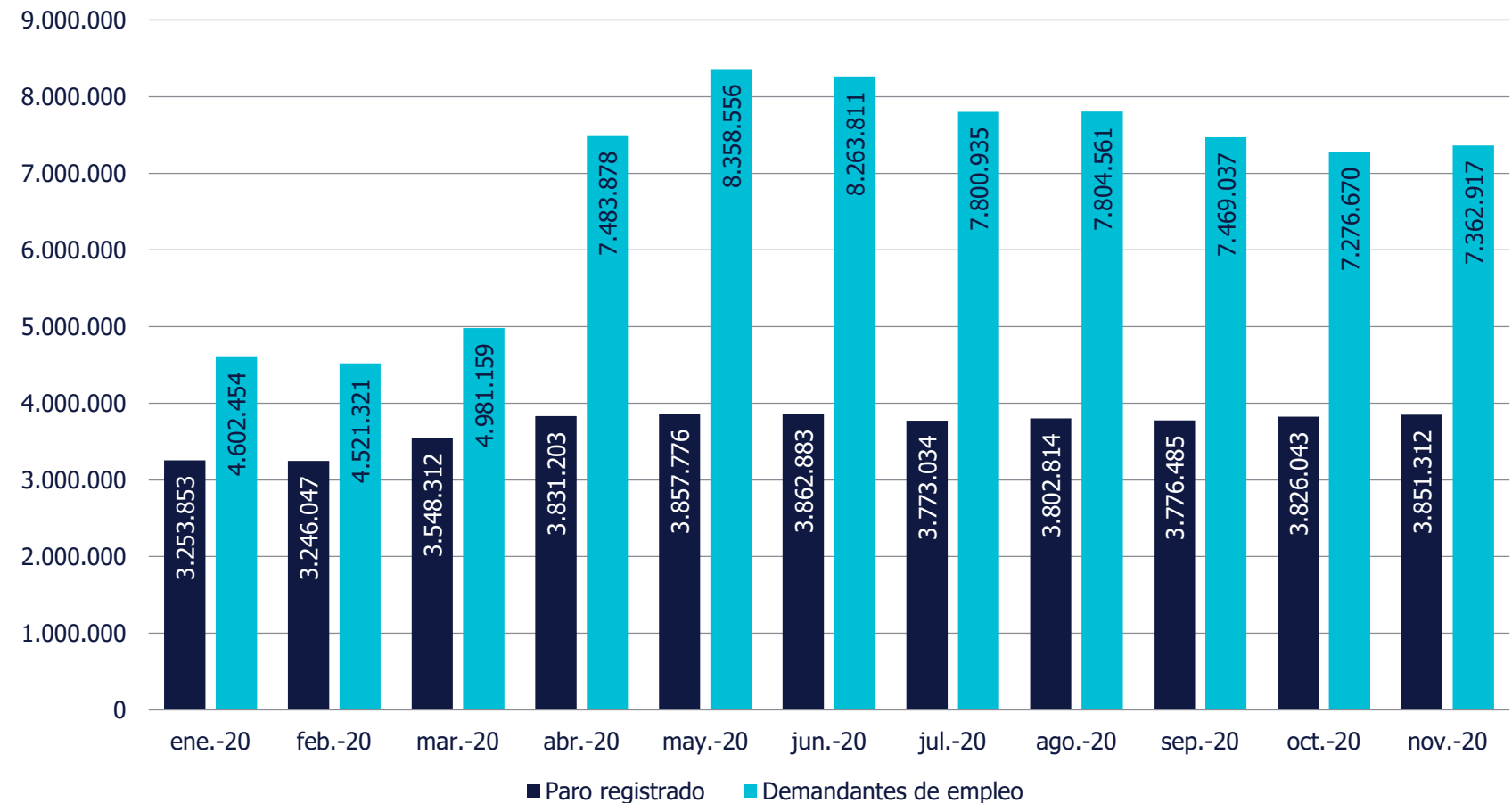


7,36 millones de demandantes de empleo a 30 de noviembre, de los que 3,85 millones son parados.

Parados registrados y demandantes de empleo en 2020

(Nº de personas)

Fuente: MTES



Evolución del SMI en España

entre 1990 y la
actualidad

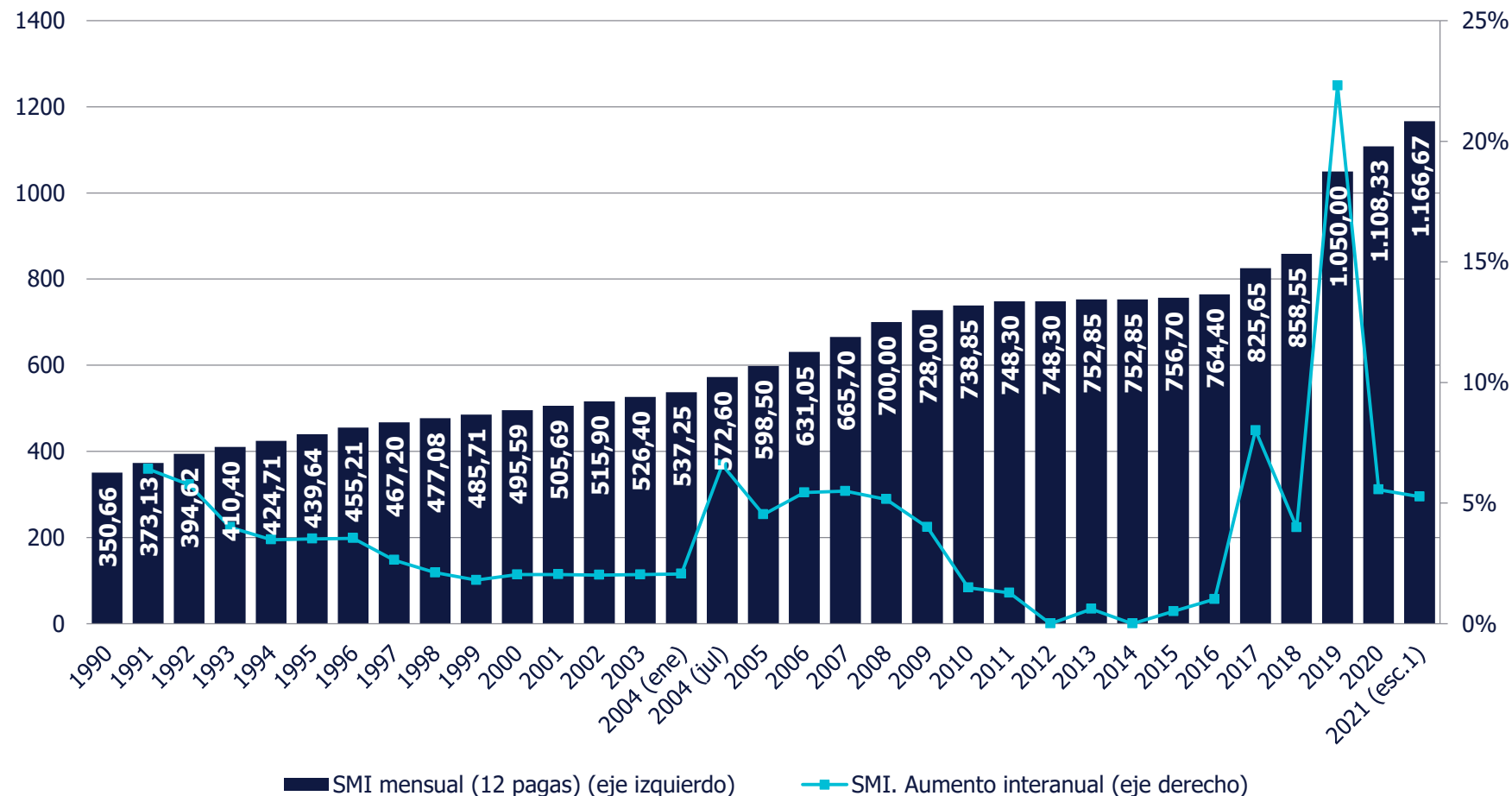
Una subida en 2021 del SMI hasta 1.000 euros (14 pagas),
equivalente a 1.166,67 euros al mes (12 pagas) supondría un
crecimiento acumulado desde 2016 de un 52,6%

randstad
research

Evolución SMI mensual en España (12 pagas mensuales)

(1990-2021. SMI en euros y % de
variación interanual)

Fuente: Randstad Research, a partir
de MTES

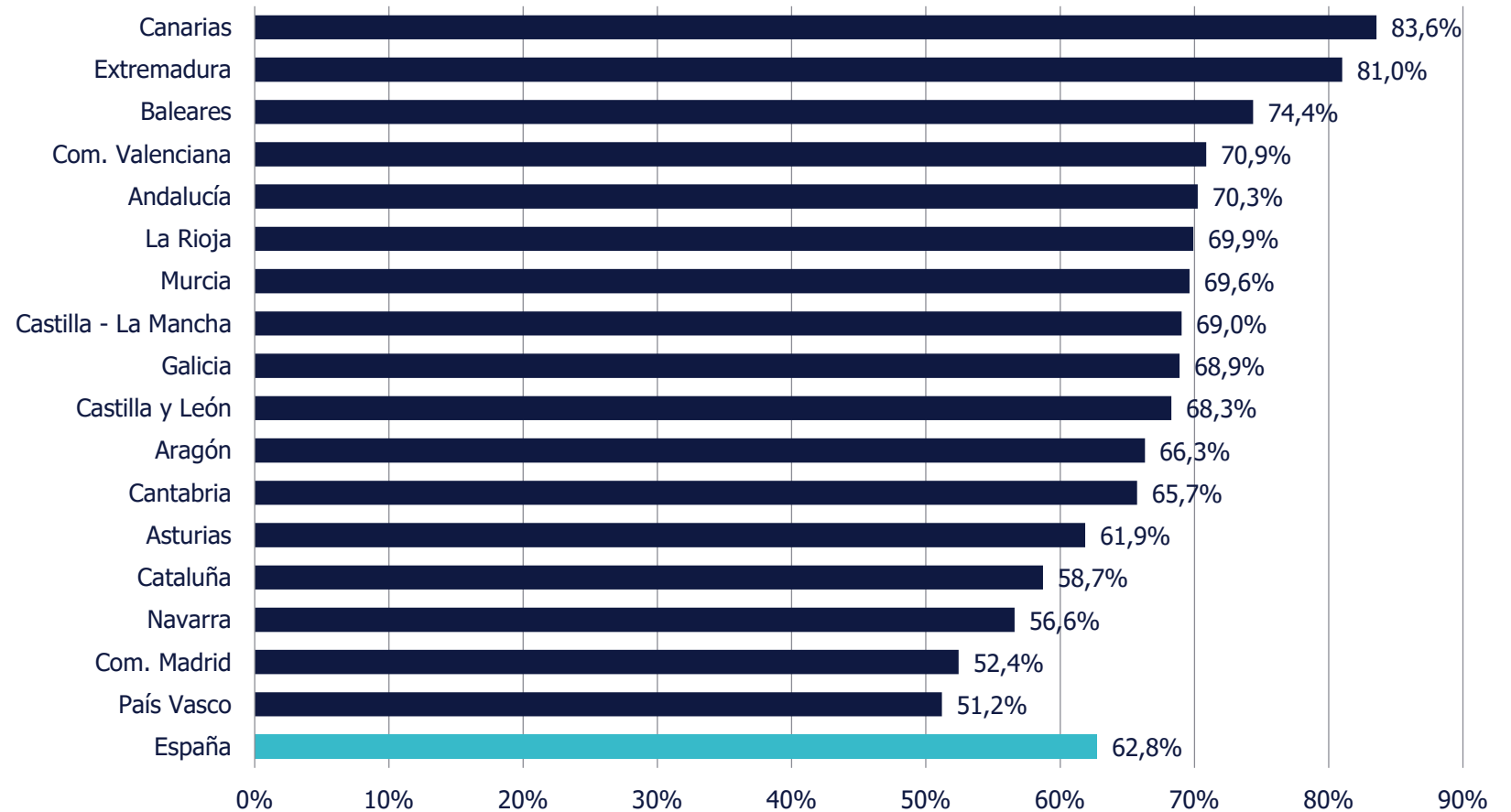


El nuevo SMI de 2021 supondría una proporción superior al 70% de los salarios medios en al menos 5 comunidades autónomas, y superaría el 60% en 13 de las 15 comunidades.

Nuevo SMI 2021, como proporción del salario medio, por CCAA

(% del salario medio mensual)

Fuente: Randstad Research, a partir
de INE (ETCL 2020T3)



Comparativa del SMI español

con el resto de
países de la UE

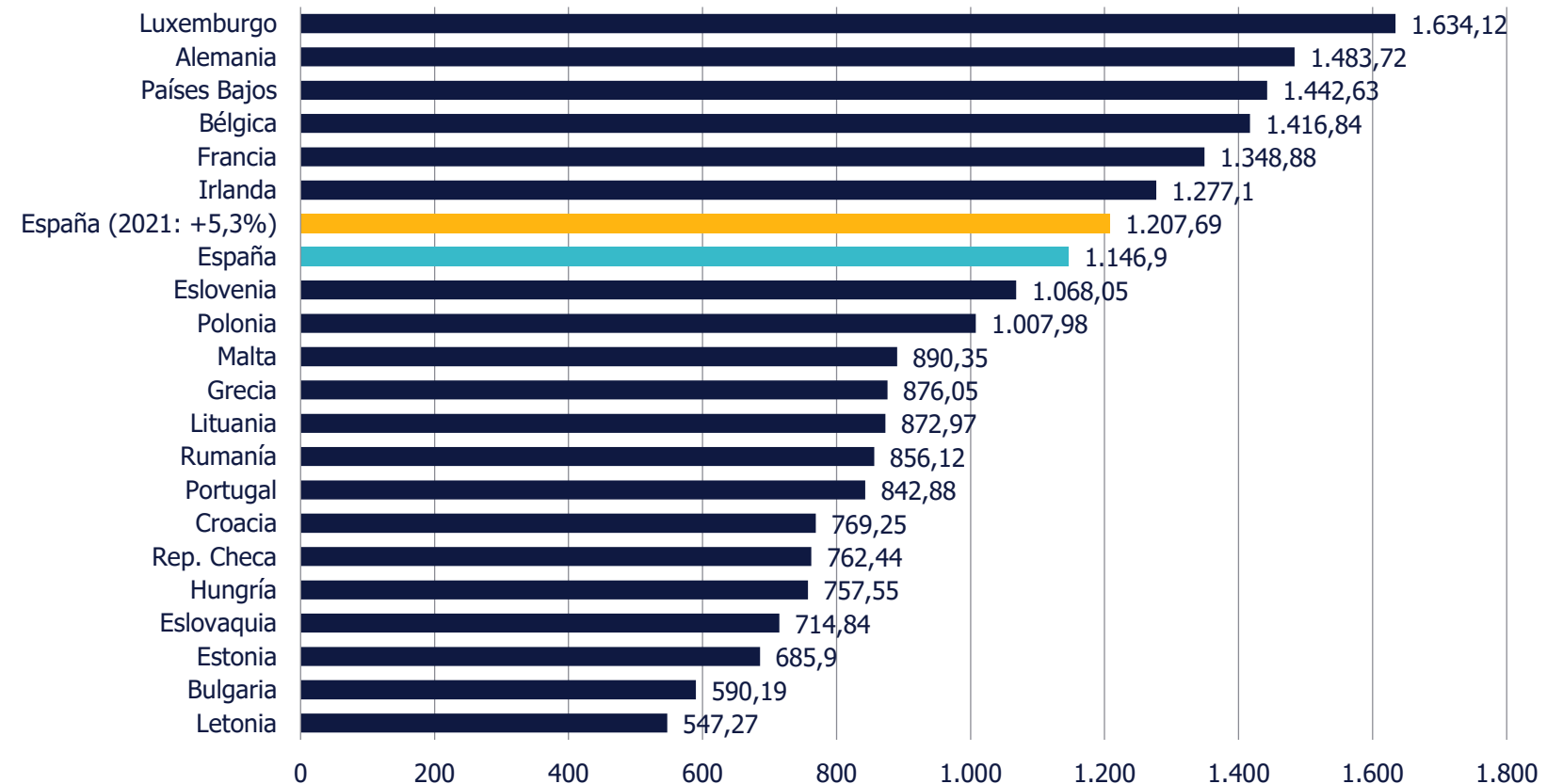
El SMI actual en España, corregido por paridad de poder adquisitivo, nos sitúa en séptimo lugar en la UE. La elevación prevista en 2021 superaría los 1.200 euros mensuales.

randstad
research

SMI mensual (12 pagas) en la UE en 2020, con ajuste de paridad de poder adquisitivo y proyección SMI 2021 para España

(SMI mensual en euros con ajuste de ppa)

Fuente: Eurostat (datos 2020) y Randstad Research (proyección España 2021)

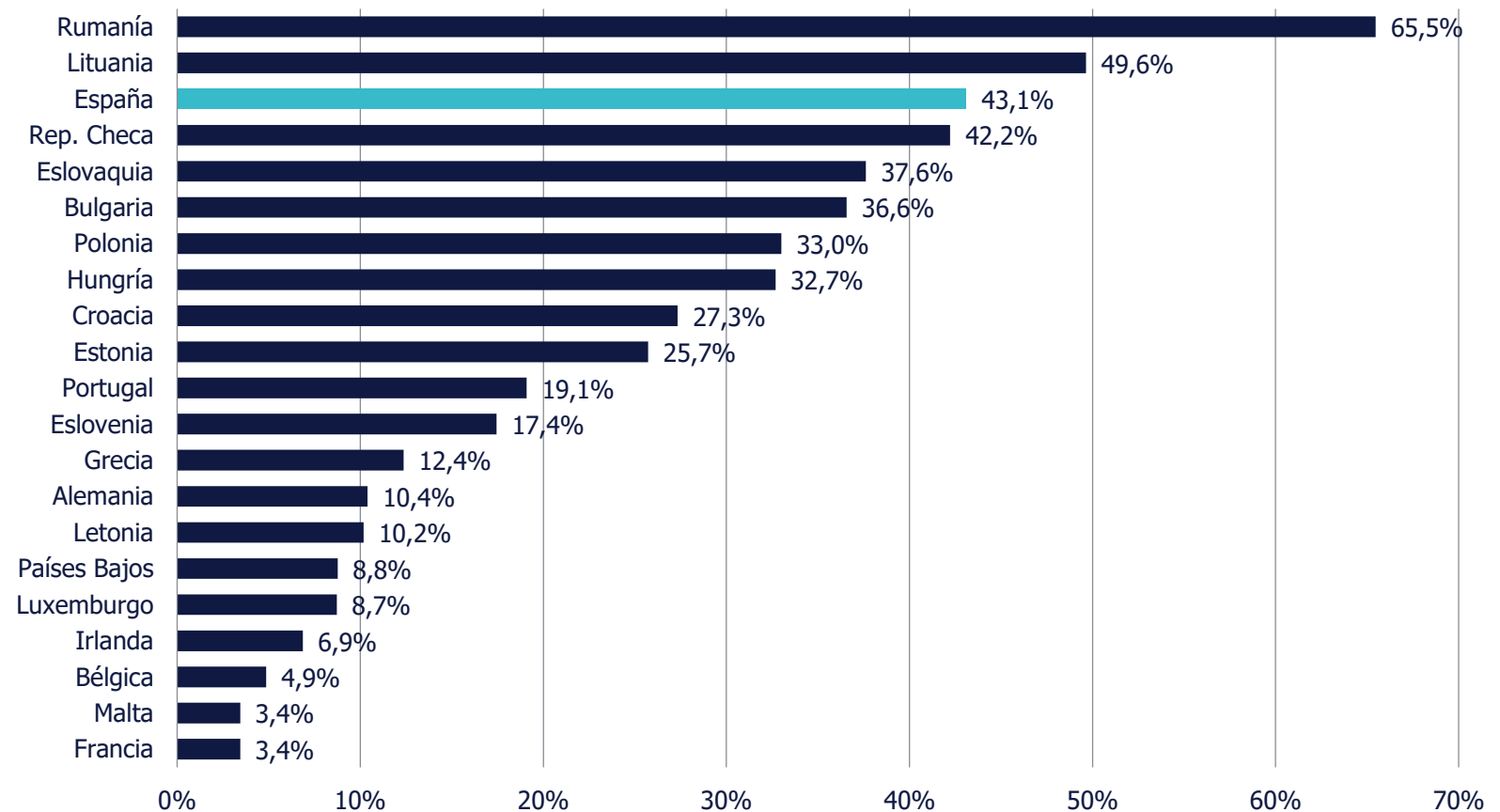


El aumento acumulado entre 2016 y 2020 del SMI en España es el tercero mayor de toda la UE, tras Rumanía y Lituania.

Aumento acumulado del SMI de 2016 a 2020 en la UE

(% variación acumulada en el período 2016-2020 del SMI con ajuste con paridad del poder adquisitivo)

Fuente: Randstad Research, a partir de datos de Eurostat



El SMI español de 2020 sitúa a España en tercer lugar en términos del peso del SMI respecto al salario medio mensual.

SMI como porcentaje del salario medio mensual (2019)

(% del salario medio mensual)

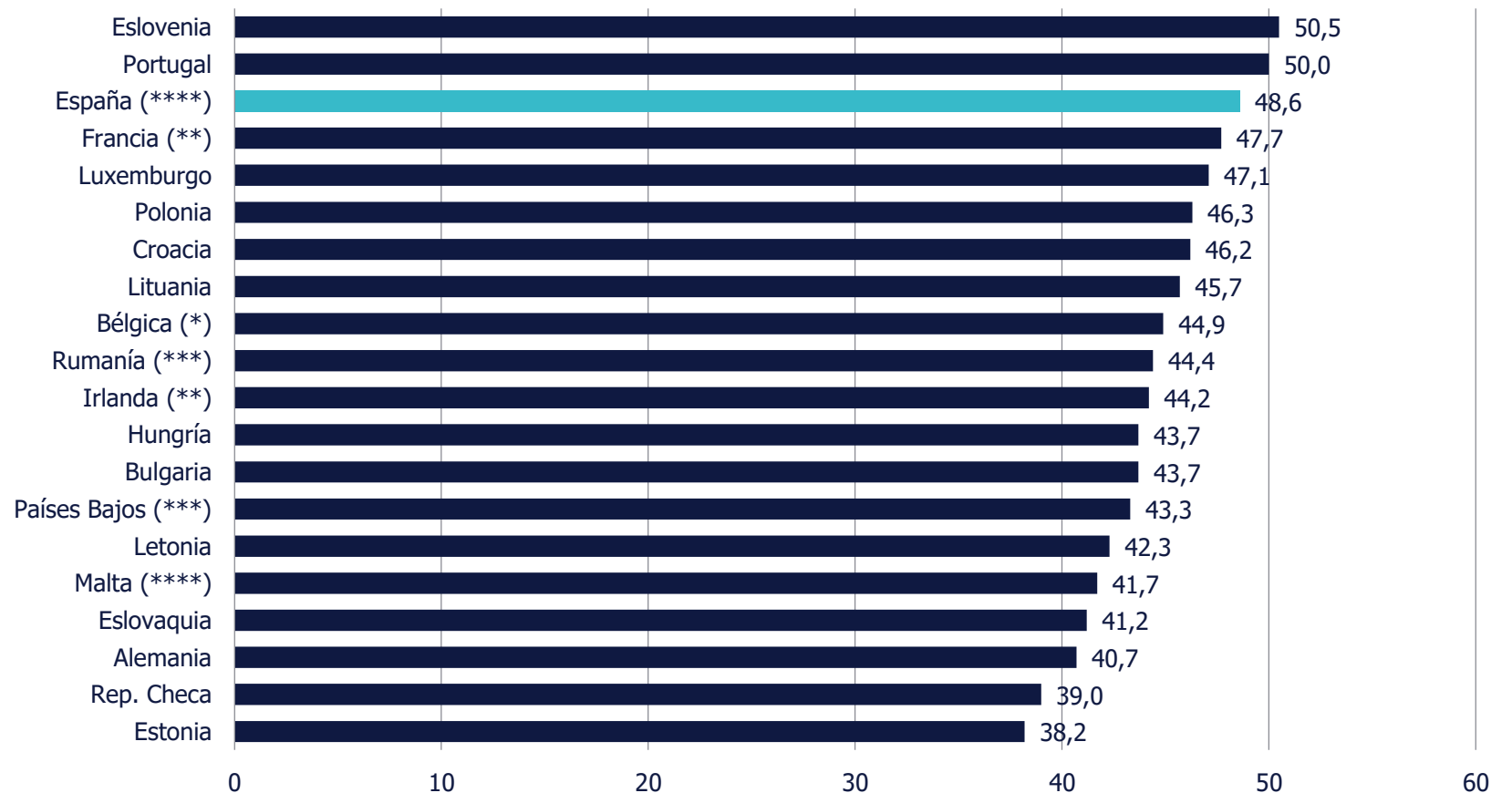
Fuente: Eurostat

(*) Dato de 2014

(**) Dato de 2017

(***) Dato de 2018

(****) Dato de 2020. El dato de España es una estimación con el SMI 2020 y la variación del salario medio de la ETCL



Impacto en el mercado laboral

de una subida del
SMI en 2021

- Como consecuencia de la crisis provocada por el covid-19, el mercado de trabajo ha experimentado un retroceso en 2020 un retroceso sin precedentes:
 - La suma del empleo perdido en los últimos 12 meses (355.000 afiliados a la Seguridad Social; 697.500 ocupados menos, según la EPA) ...
 - ... y de los 746.900 afiliados que, a final de noviembre, se encontraban en ERTE...
 - ... totaliza, en la cuenta más favorable, una pérdida de empleo para 1,1 millones de personas en el año 2020.
- En dicho contexto, el Gobierno valora incrementos del SMI de hasta un 5,3% (1.000 euros / mes en 14 pagas, 1.166,67 euros / mes en 12 pagas).
- Dicho incremento se acumula a los experimentados en años anteriores y supondría un aumento acumulado de un 52,6% en los últimos 5 años, desde 2016.

- De manera cualitativa, dicho aumento hasta los 1.166,67 euros / mes:
 - Afectará de manera especialmente negativa a aquellas provincias y CCAA con salarios medios menores: de acuerdo con el INE (ETCL de 2020T3), el salario medio mensual en España ascendía a 1.859,12 euros, por lo que el nuevo SMI previsto equivaldría al 62,7% del salario medio, pero en algunas CCAA esta proporción supera ampliamente el 80%.
 - Incidiría de manera muy lesiva en sectores especialmente penalizados por la actual crisis (Hostelería, Comercio), que han destruido varios cientos de miles de empleos y tienen en riesgo decenas de miles adicionales (tanto en ERTE como no), con especial incidencia en las pymes.
 - Penalizará especialmente a jóvenes y trabajadores con baja cualificación, para los que conservar su empleo o encontrar uno –en caso de estar desempleados- será más difícil.

Estimación del impacto en el empleo de un aumento del 5,3% del SMI hasta los 1.166,67 euros al mes (12 pagas) en 2021

- El aumento del SMI de un 5,3% en 2021 no es, ni mucho menos, el mayor aumento porcentual que ha experimentado dicha variable en la última década. Pero dicho incremento se produciría:
 - En un momento cíclico muy complicado para la economía española.
 - En un contexto de gran fragilidad para la gran mayoría de empresas, especialmente las pymes.
 - Acentuando muy fuertes crecimientos del SMI en años precedentes, lo que podría suponer –en caso de materializarse la subida prevista para 2021- un aumento de más de un 52% en cinco años.
 - Elevando el SMI por encima del 60% del salario medio en 13 comunidades españolas (y por encima del 70% en cinco de ellas).
- Como consecuencia, una subida como la prevista tendrá consecuencias negativas sobre el empleo, que se cuantifican a continuación.

Estimación del impacto en el empleo de un aumento del 5,3% del SMI hasta los 1.166,67 euros al mes (12 pagas) en 2021

- A continuación se refleja la estimación que, desde Randstad Research, se ha realizado del impacto que la subida prevista tendría en el mercado laboral en 2021:
 - El impacto negativo sobre el empleo se ha estimado en una horquilla comprendida entre 85.000 y 135.000 empleos en 2021 y 2022, incluyendo tanto los empleos destruidos como los no creados como consecuencia del encarecimiento salarial.
 - Hasta un 52% de la pérdida total podría concentrarse en los sectores de Hostelería y Comercio.

randstad research



randstadresearch.es

[#RandstadResearch](https://twitter.com/RandstadResearch)

